

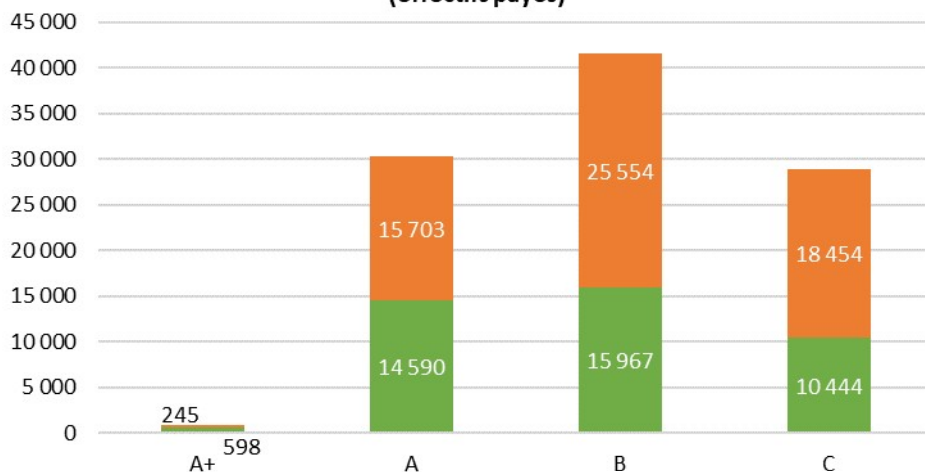
BILAN SOCIAL 2019

La DGFIP en quelques chiffres clés

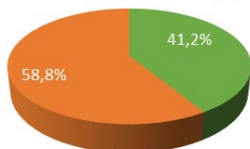
Les effectifs

La DGFIP compte
101 555 agents au
31 décembre 2019.

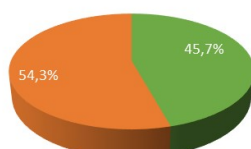
**Répartition par catégorie au 31 décembre 2019
(effectifs payés)**



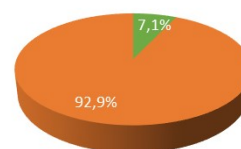
Répartition des agents titulaires au
31 décembre 2019 (effectifs payés)



Répartition des agents non titulaires au
31 décembre 2019 (effectifs payés hors Berkani)



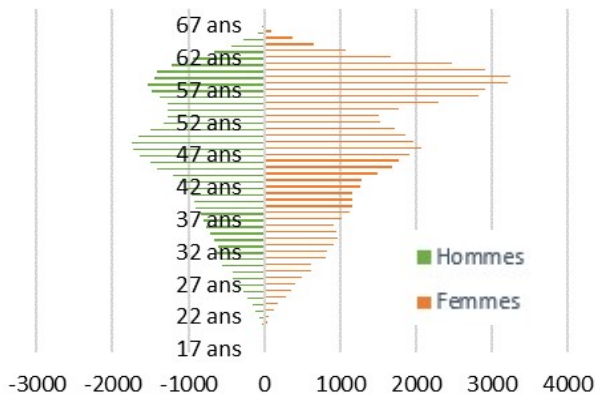
Répartition des agents non titulaires 'Berkani'
au 31 décembre 2019



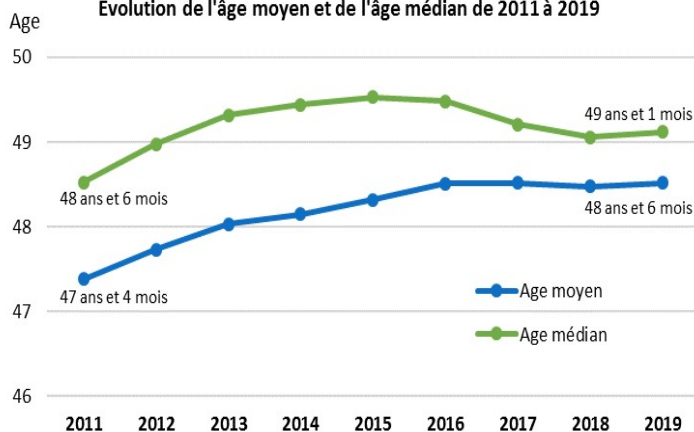
La structure démographique

Age moyen des effectifs payés au 31 décembre 2019 : 48 ans et 6 mois

Pyramide des âges au 31 décembre 2019

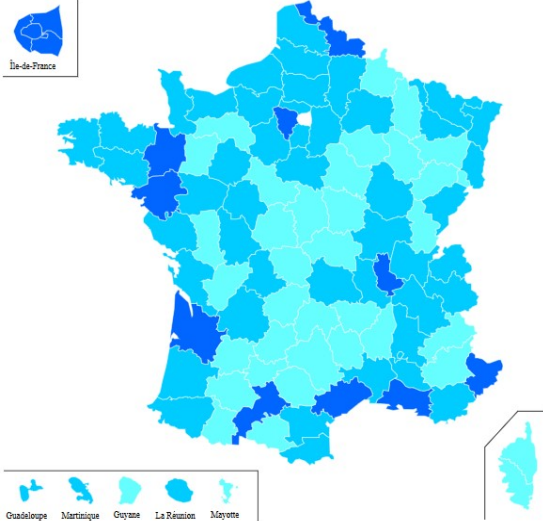


Evolution de l'âge moyen et de l'âge médian de 2011 à 2019



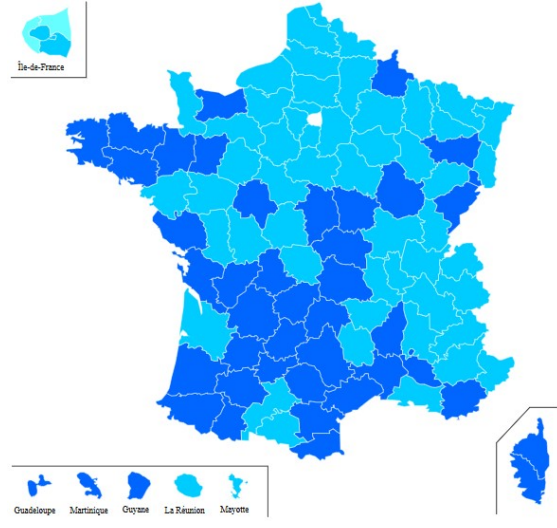
La répartition géographique des agents de statut DGFIP

Répartitions des effectifs au 31.12.2019
(hors directions spécialisées)



Moins de 500	bleu clair
Entre 500 et 1 500	bleu moyen
Plus de 1 500	bleu foncé

Moyenne d'âge au 31.12.2019
(hors directions spécialisées)

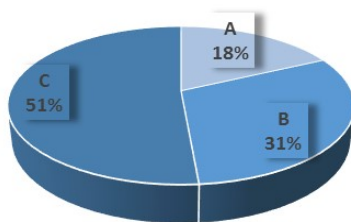


Moins de 40 ans	bleu clair
Entre 40 et 44 ans	bleu moyen
Entre 45 et 50 ans	bleu foncé
Plus de 50 ans	bleu très foncé

Le recrutement

3 537 agents recrutés en 2019
dont 55% de femmes

Répartition des recrutements par catégorie



74 agents recrutés par voie contractuelle (hors handicap).

130 agents recrutés par la voie du PACTE.

190 apprentis et 556 volontaires en service civique accueillis en 2019.

La promotion interne

6 799 agents promus en 2019
dont 62% de femmes

1 183 par concours interne

917 par concours/examens professionnels

4 699 promus au choix

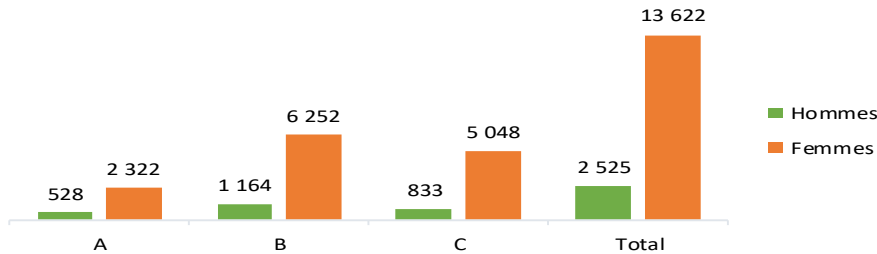
527 (Liste d'aptitude)

4 172 (Tableau d'avancement)

Le temps de travail des agents de statut DGFIP

16 147 agents à temps partiel au 31 décembre 2019 (soit 16,2% des effectifs)

Répartition des agents à temps partiel par catégorie et par genre au 31 décembre 2019



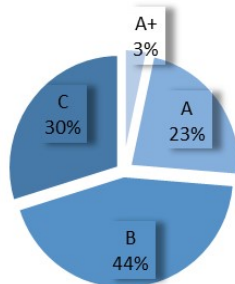
Le temps partiel à 80% concerne 78% des agents en temps partiel.

Les départs

4 734 départs définitifs en 2019

dont 4 384 départs à la retraite.

Répartition des départs définitifs par catégorie en 2019



1 256 départs temporaires en 2019

dont

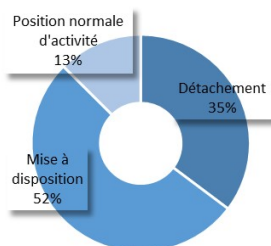
288 agents en détachement sortant

271 agents en disponibilité

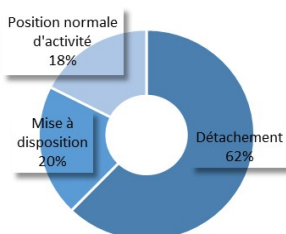
210 agents en congé parental

La mobilité

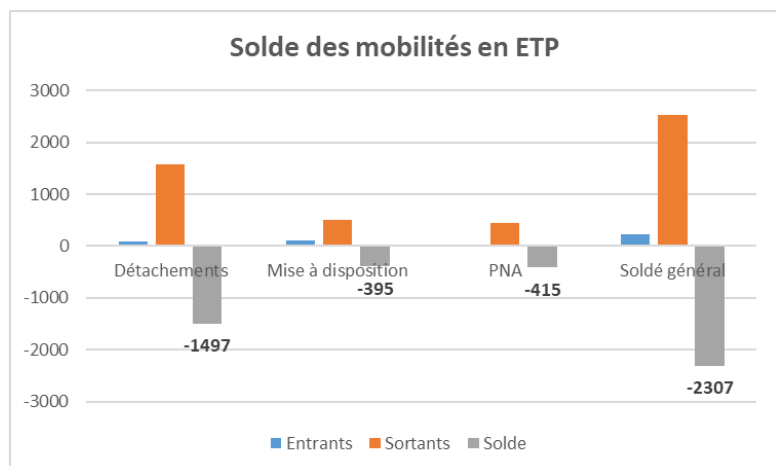
Mobilité entrante à la DGFIP au 31 décembre 2019



Mobilité sortante à la DGFIP au 31 décembre 2019



Solde des mobilités en ETP



L'égalité professionnelle

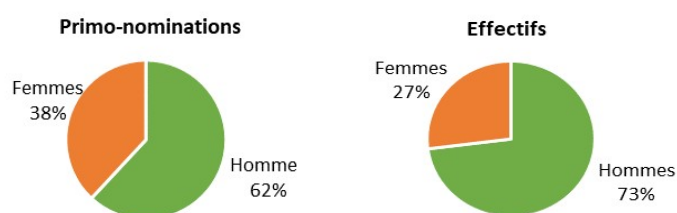
Taux de féminisation des membres
des jurys de concours en 2019

49,8 %

Taux de féminisation des présidences
des jurys de concours en 2019

43,5 %

Les femmes dans les emplois supérieurs en 2019



Les taux de féminisation dans les promotions 2019

Concours/Examens
professionnels : **65,1%**

Listes d'aptitude : **63,2%**

Tableaux d'avancement : **60,3%**

Le congé parental

Au 31 décembre 2019, sur **159 agents titulaires** en congé parental, **147 sont des femmes**.

Le congé parental par catégorie au 31 décembre 2019

