






ANNEXE FICHE N°1 - BILAN LDG

Le bilan des mouvements de
mutation des B et C

Le bilan des mouvements de
mutation des A+/A

Les mouvements RH 2023

	Décembre 22	Janvier 23	Février 23	Mars 23	Avril 23	Mai 23	Juin 23	MOIS D'AFFECTATION	
Mouvement des géomètres 		Recueil des vœux du 10/01 au 31/01/23 dans SIRHIUS Voeux	Analyse et validation des demandes par les GRHL : jusqu'au 10/02/23	Analyse et réalisation du mouvement 08/03/23 Publication des résultats	Réalisation des mouvements locaux (ALOA)			A compter du 1 ^{er} septembre 2023	
Mouvements des contrôleurs 		Recueil des vœux du 10/01 au 31/01/23 dans SIRHIUS Voeux	Analyse et validation des demandes par les GRHL : jusqu'au 10/02/23	Analyse et réalisation du mouvement		28/04/23 Publication des résultats	Réalisation des mouvements locaux (ALOA)	A compter du 1 ^{er} septembre 2023	
Mouvement des agents administratifs et techniques 		Recueil des vœux du 10/01 au 31/01/23 dans SIRHIUS Voeux	Analyse et validation des demandes par les GRHL : jusqu'au 10/02/23	Analyse et réalisation du mouvement		14/04/23 Publication des résultats C tech 25/04/23 Publication des résultats C adm	Réalisation des mouvements locaux (ALOA)	A compter du 1 ^{er} septembre 2023	
Affectation des agents stagiaires 				Dépôts des demandes dans ADEL	Analyse et réalisation du mouvement	27/04/23 Publication des résultats	Réalisation des mouvements locaux (ALOA)	Août 2023	
Affectation des IFIP 		Recueil des vœux : 10/01 au 31/01/23 Dans SIRHIUS Voeux	Analyse et validation des demandes par les GRHL : jusqu'au 10/02	Validation par le SRH pour les postes au choix: 13/02 au 27/02	Entretiens et retours pour les postes au choix 28/02 au 20/03	Exploitation des retours pour les postes au choix + confection du mouvement général : du 21/03 au 05/05	09/05/23 Publication résultats	Réalisation des mouvements locaux (ALOA)	A compter du 1 ^{er} septembre 2023

	Décembre 22	Janvier 23	Février 23	Mars 23	Avril 23	Mai 23	Juin 23	MOIS D'AFFECTATION	
Mouvement CDL ✓	Recensement postes CDL à pourvoir: 01/12 au 12/12 Exploitation retours par SRH : 13/12 au 31/12	Dépôts candidatures : Selon calendrier des mouvements par grade Entretiens et retours : Selon calendrier des mouvements par grade		24/02 Publication du mouvement d'initiative locale		09/05/23 Publication résultats		A compter du 1 ^{er} septembre 2023	
Affectation des IDIV ✓		Recensement des vacances : 06/01 au 27/01	Exploitation retours par SRH 30/01 au 24/02	Dépôts candidatures : 27/02 au 10/03 Entretiens et retours : 27/02 au 24/03	Exploitation retours par SRH 27/03 au 11/04	09/05/23 Publication résultats		A compter du 1 ^{er} septembre 2023	
Affectation des IPFIP ✓		Recensement des vacances : 06/01 au 27/01	Exploitation retours par SRH 30/01 au 10/03	Dépôts candidatures : 13/03 au 24/03 Entretiens et retours : 13/03 au 07/04	Exploitation retours par SRH 11/04 au 26/04	16/06/2023 Publication résultats		A compter du 1 ^{er} septembre 2023	
Affectation des AFIPA ✓		Recensement des vacances : 06/01 au 27/01	Exploitation retours par SRH 30/01 au 24/03		Dépôts candidatures : 27/03 au 07/04 Entretiens et retours : 27/03 au 21/04	Exploitation retours par SRH 24/04 au 10/05	05/06/2023 Publication résultats	A compter du 1 ^{er} septembre 2023	
Mouvement C1/C2/C3 ✓					Recensement postes à pourvoir C1/C2/C3 (MIL + AC) : 03/04 au 24/04	Exploitation retours par SRH 24/04 au 12/05	12/05 Publication n MIL Dépôts candidatures : 15/05 au 26/05 Entretiens et retours : 15/05 au 09/06	Exploitation retours par SRH 12/06 au 21/06 21/06/23 Publication résultats AC C1/C2/C3	A compter du 1 ^{er} septembre 2023
Mouvement des contrôleurs stagiaires							Recensement des vœux: mi juin/mi juillet 2023	Exploitation retours par SRH 15/07 au 01/09 Fin sept 23 Publication résultats	

Le bilan des mouvements de
mutation des B et C

Le bilan des mouvements de mutation des B et C

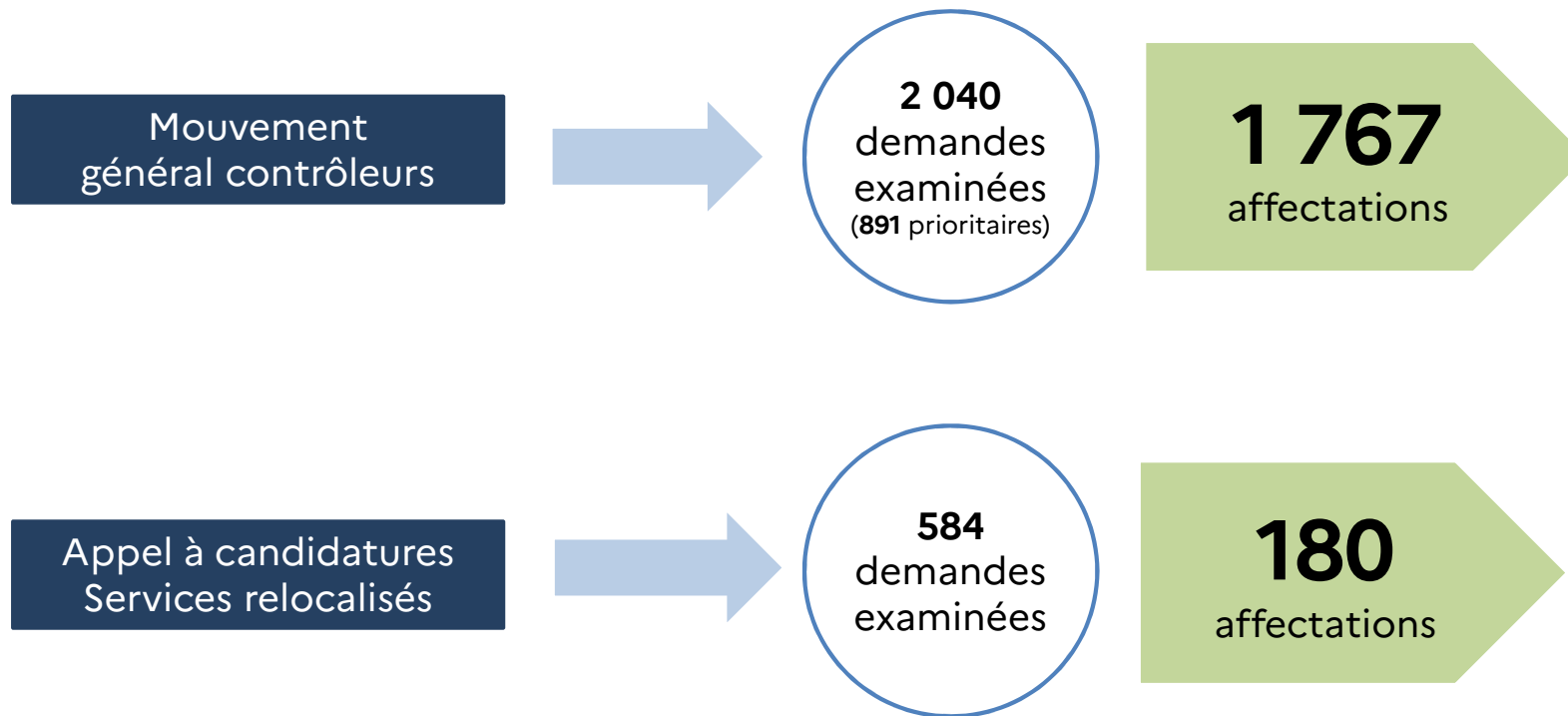
CONTROLEURS | AGENTS C EN B | AGENTS ADM | AGENTS ADM STAG. | AGENTS TECH.

**Un mouvement contrôleurs 2023
qui présente les caractéristiques
suivantes :**

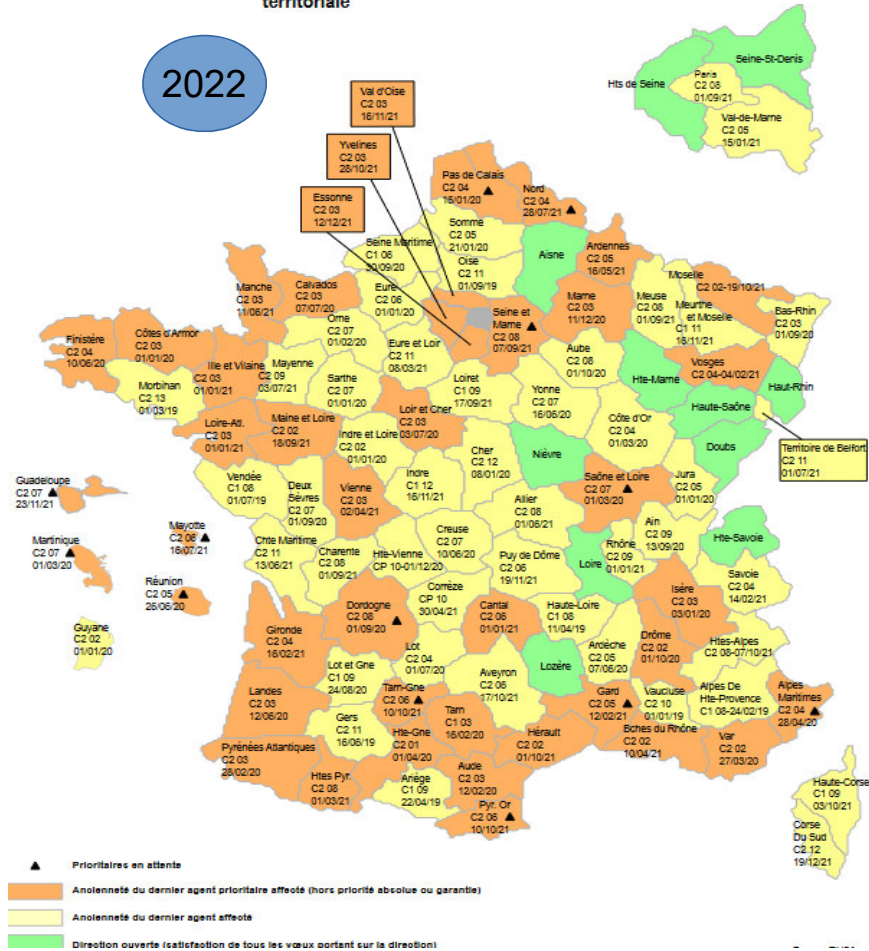
UN MOUVEMENT FLUIDE

UN MOUVEMENT QUI SATISFAIT PLUS DE DEMANDES DE
MUTATIONS DE TITULAIRES

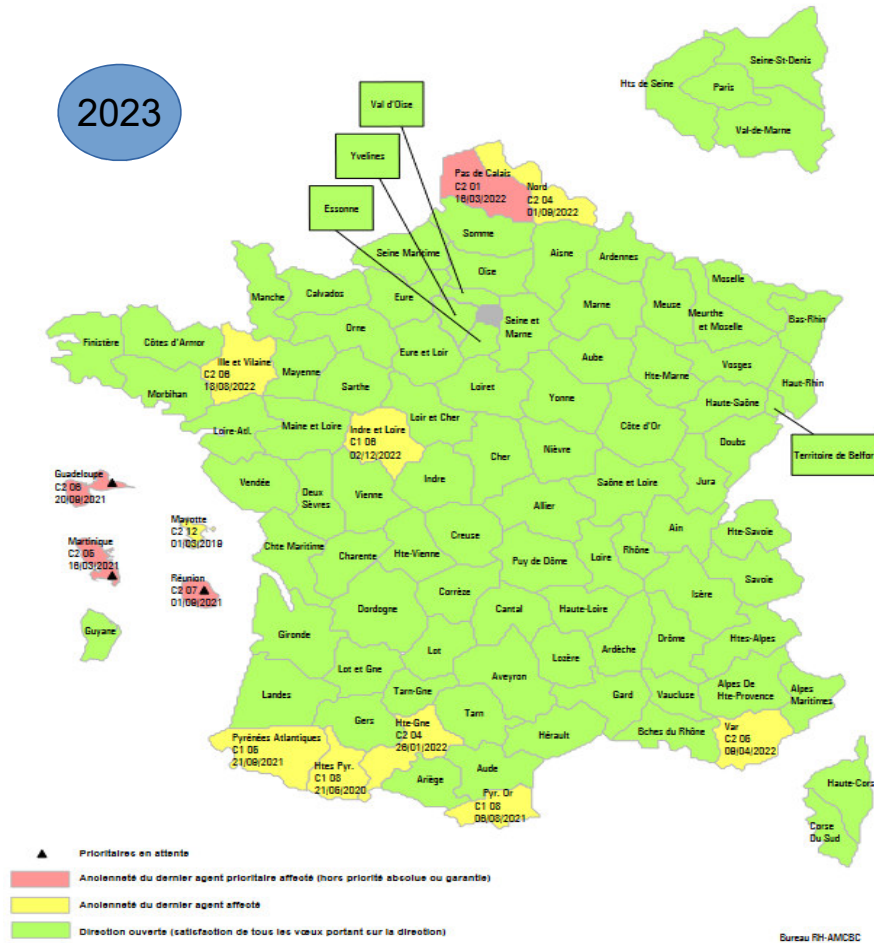
UN MOUVEMENT QUI OUVRE L'ACCES A UN MAXIMUM
DE DIRECTIONS



**Mouvement de mutations
des agents de catégorie B administratifs du 1^{er} septembre 2022**
Carte des niveaux d'ancienneté administrative par direction territoriale



**Mouvement de mutation
des agents de catégorie B administratifs du 1^{er} septembre 2023**
Carte des niveaux d'ancienneté administrative par direction territoriale



88 départements
ouverts

3 directions
avec prioritaires
en attente

971 / 972 / 974

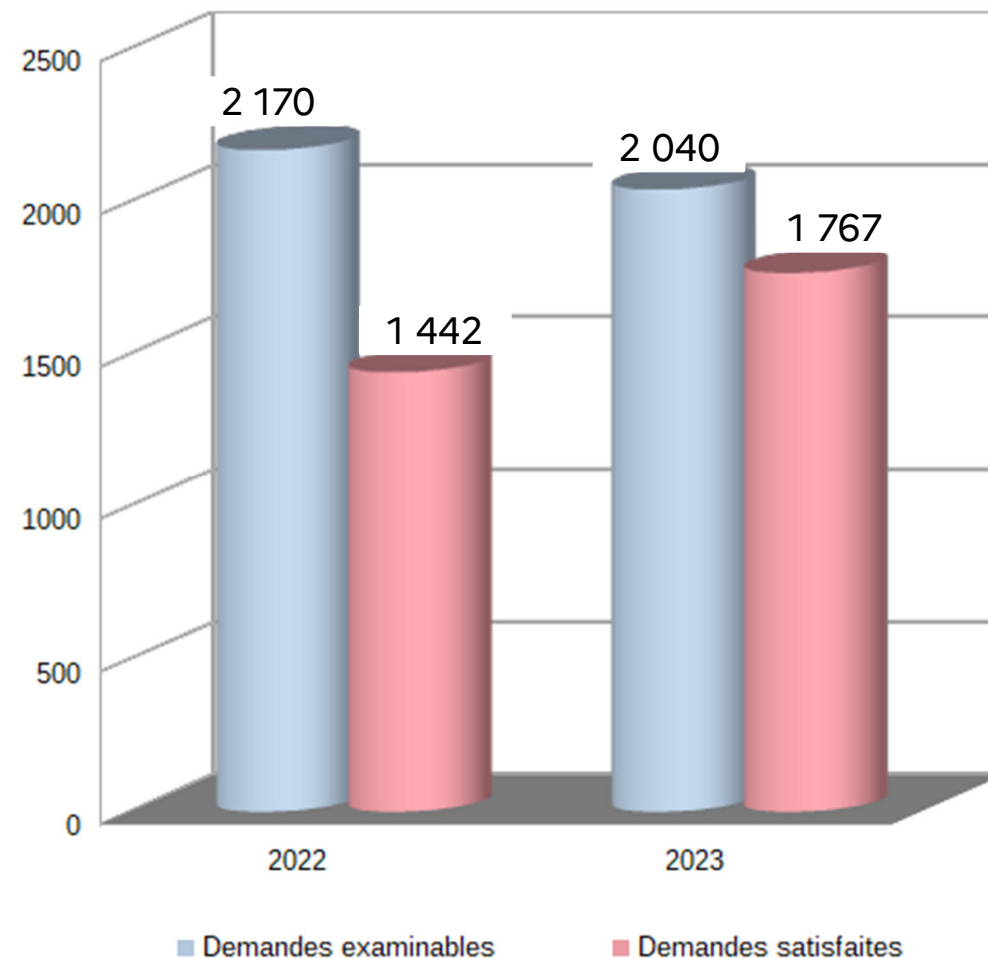
86,60 %

**Taux de satisfaction contrôleurs
y compris promus et affectation
d'office**
(66,45% en 2022)

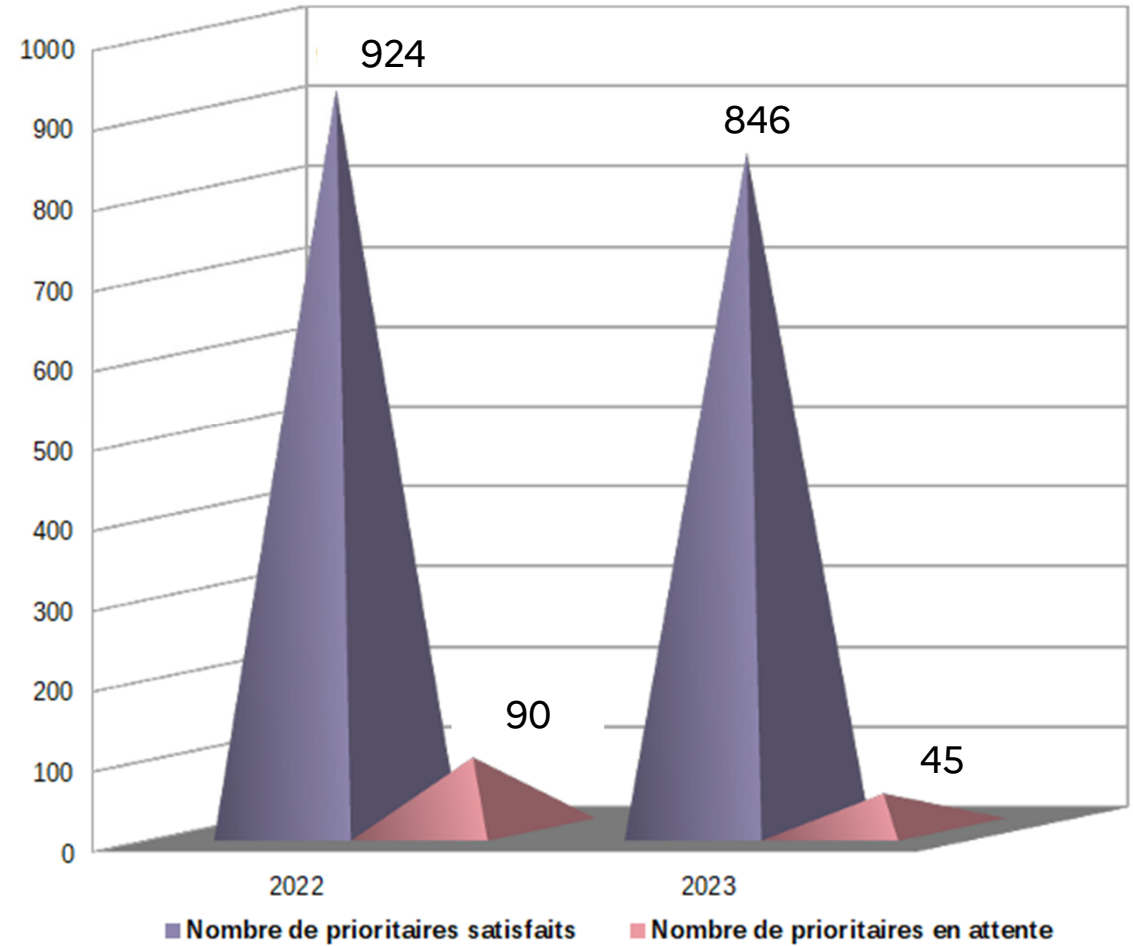
80,20 %

**Taux de satisfaction contrôleurs
hors promus et affectation d'office**
(49,20 % en 2022)

Bilan mouvements 2022-2023



Analyse des demandes prioritaires 2022-2023



94,70 %

**Taux de satisfaction contrôleurs
pour rapprochement ou RQTH
(91,10% en 2022)**

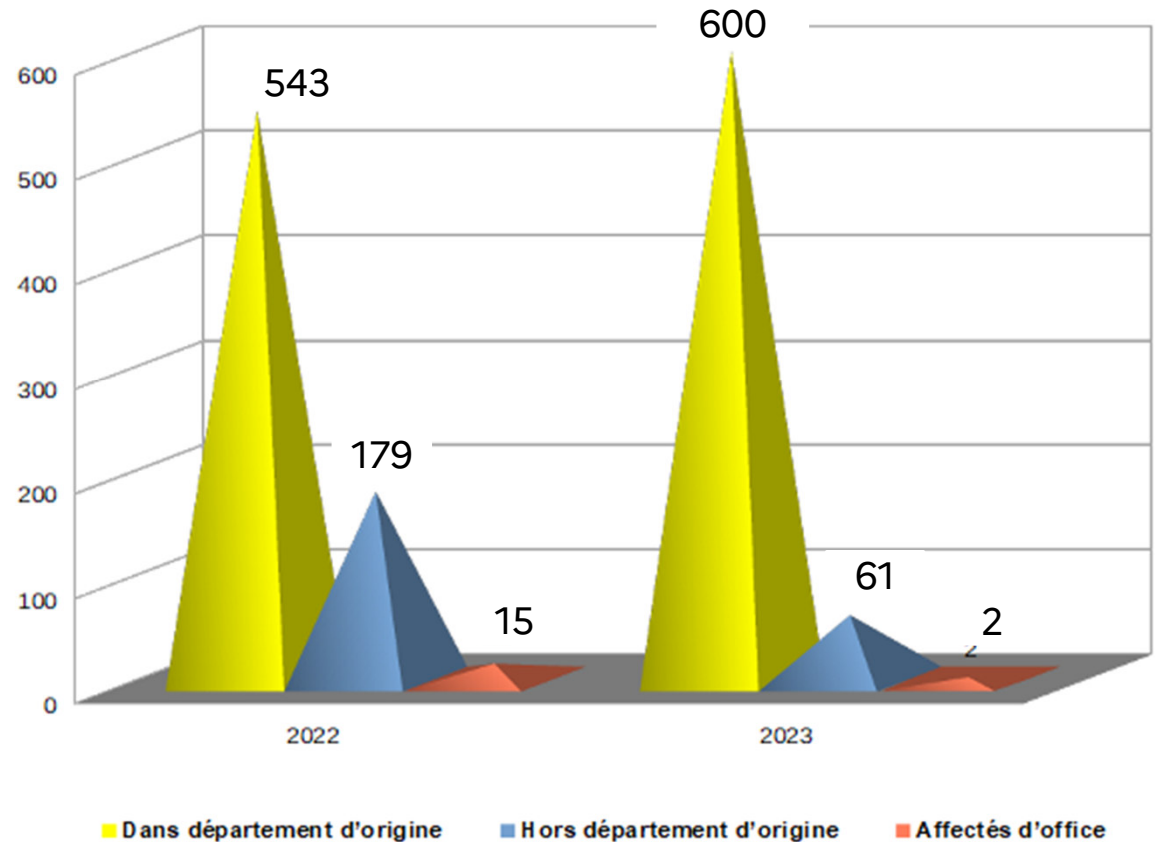
68,90 %

Taux de satisfaction des C promus B
par LA et CIS
en rapprochement

90,80 %

Taux de satisfaction des C promus B
par LA et CIS
sur le 1^{er} département demandé

Analyse des affectations 2022-2023

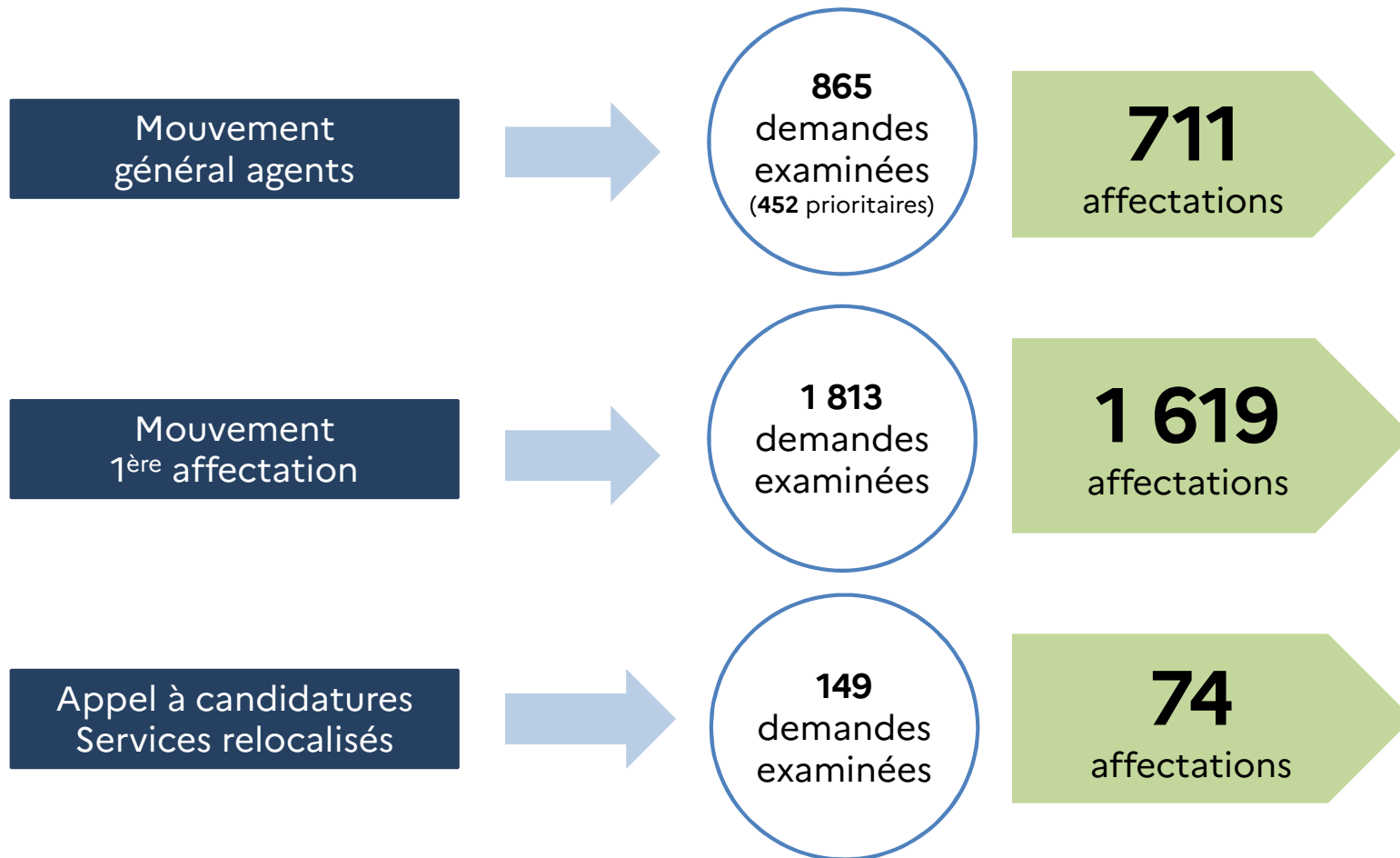


Un mouvement 2023 des agents administratifs qui présente les caractéristiques suivantes :

UN MOUVEMENT FLUIDE

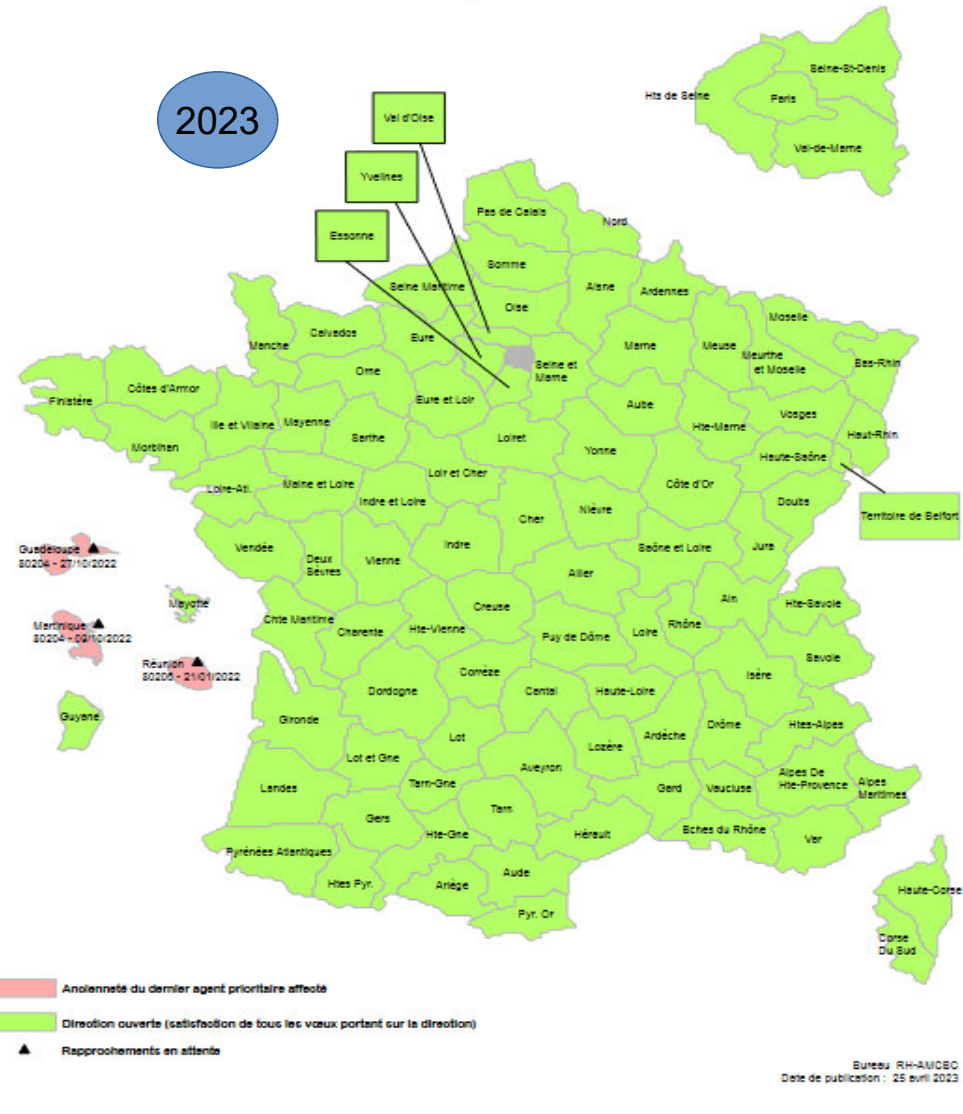
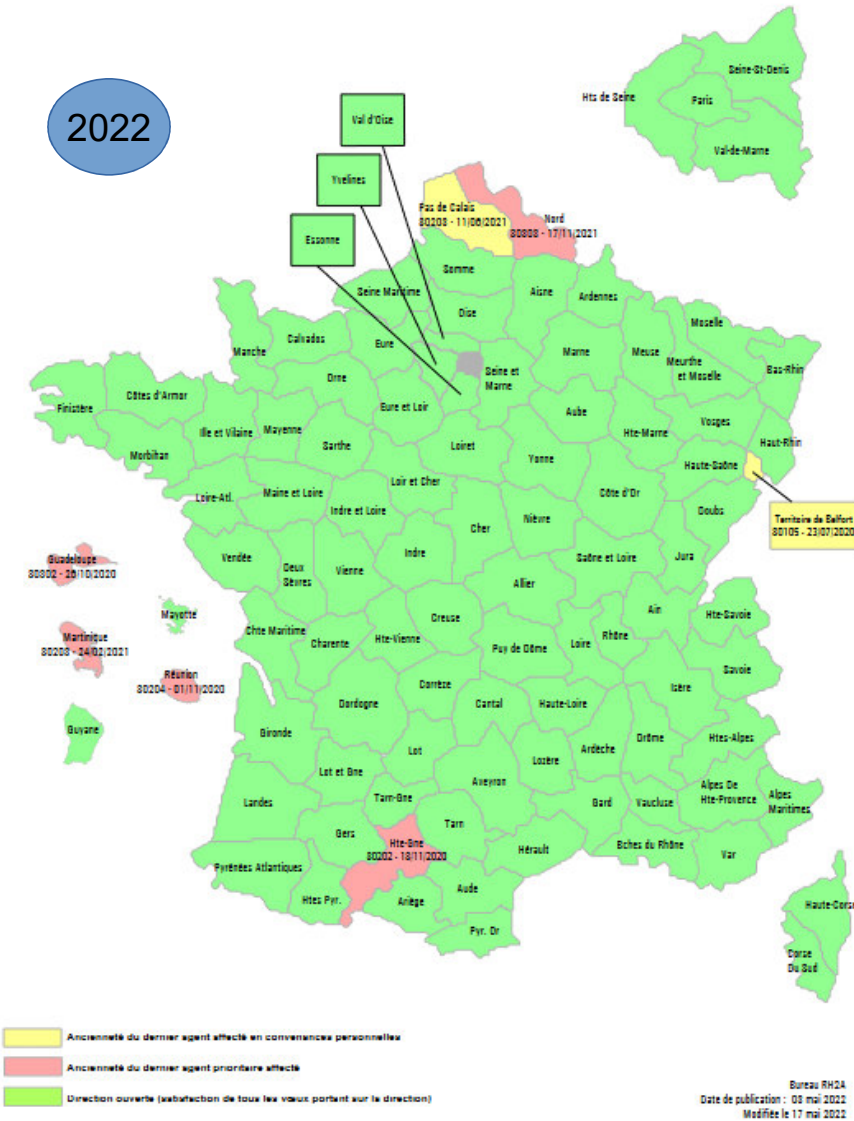
UN MOUVEMENT QUI SATISFAIT LA MAJORITE DES DEMANDES DE MUTATIONS DE TITULAIRES

UN MOUVEMENT QUI OUVRE L'ACCES A UN MAXIMUM DE DIRECTIONS



**Mouvement de mutations
des agents de catégorie C administratifs du 1^{er} septembre 2022**
Carte des niveaux d'ancienneté administrative par direction territoriale

**Mouvement de mutation
des agents de catégorie C administratifs du 1^{er} septembre 2023**
Carte des niveaux d'ancienneté administrative par direction territoriale



**97 départements
ouverts**

**3 directions
avec prioritaires
en attente**

971 / 972 / 974

82,20 %

Taux de satisfaction des agents
(81 % en 2022)

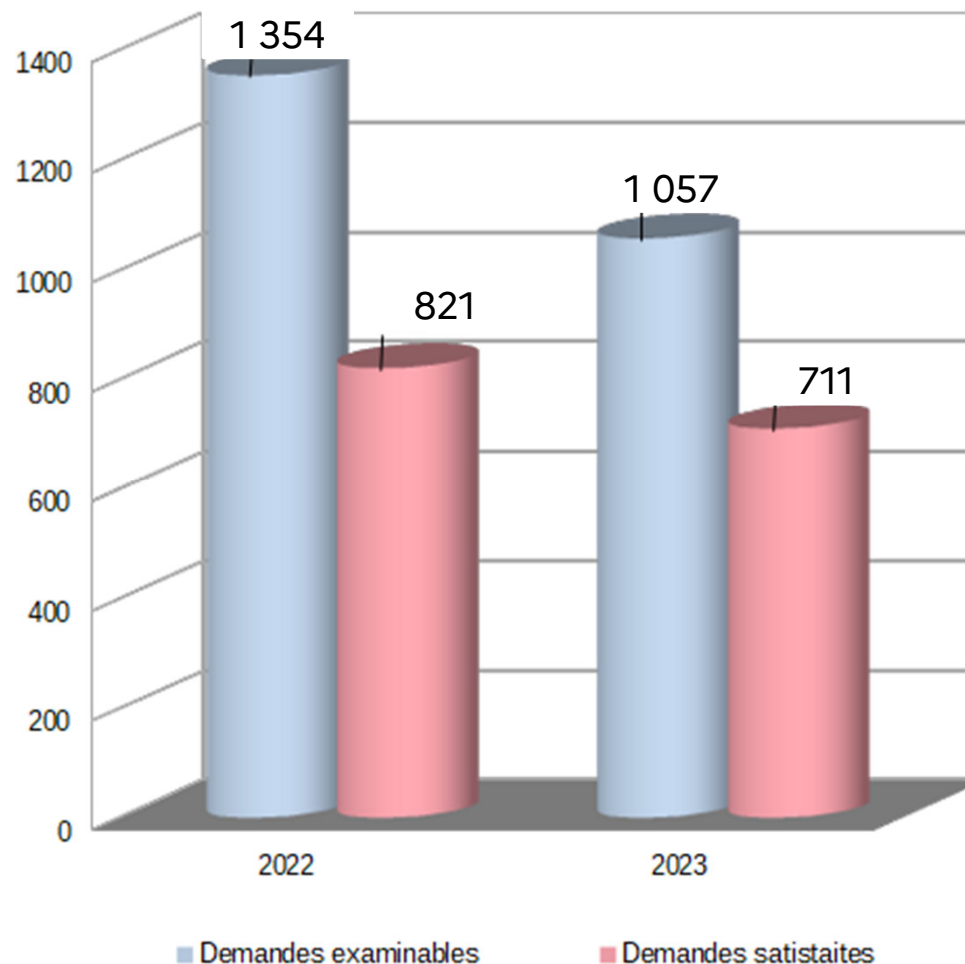
99,65 %

Taux de satisfaction
sur l'un des 3 premiers voeux
(99,50 % en 2022)

95,60 %

Taux de satisfaction
sur le 1^{er} voeux
(91,50 % en 2022)

Bilan mouvements 2022-2023



PRIORITAIRE

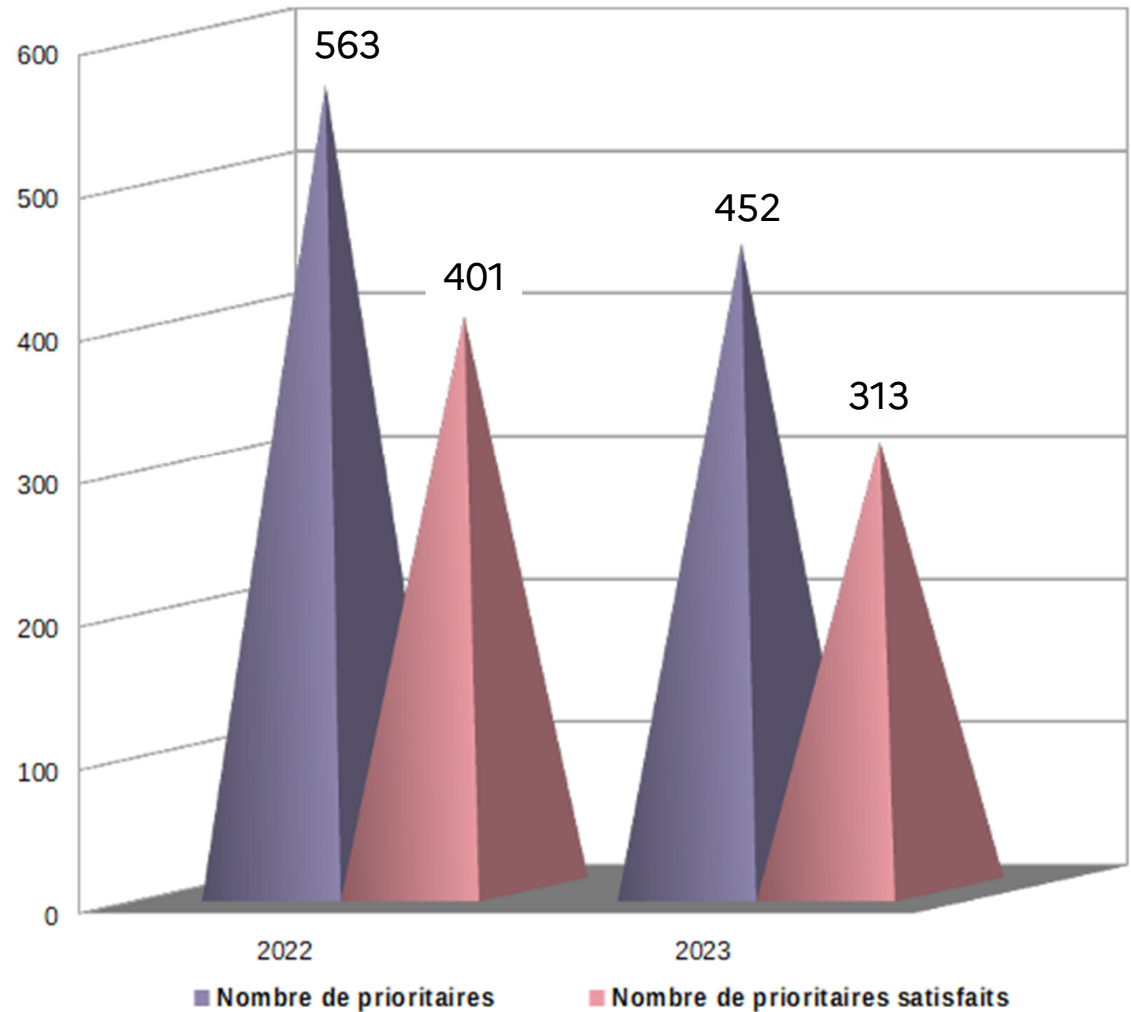
69,30 %

Taux de satisfaction des prioritaires
(72,36 % en 2022)

139 agents prioritaires sont en attente pour la Guadeloupe (15), la Martinique (18) et la Réunion (106), contre 164 en 2022.

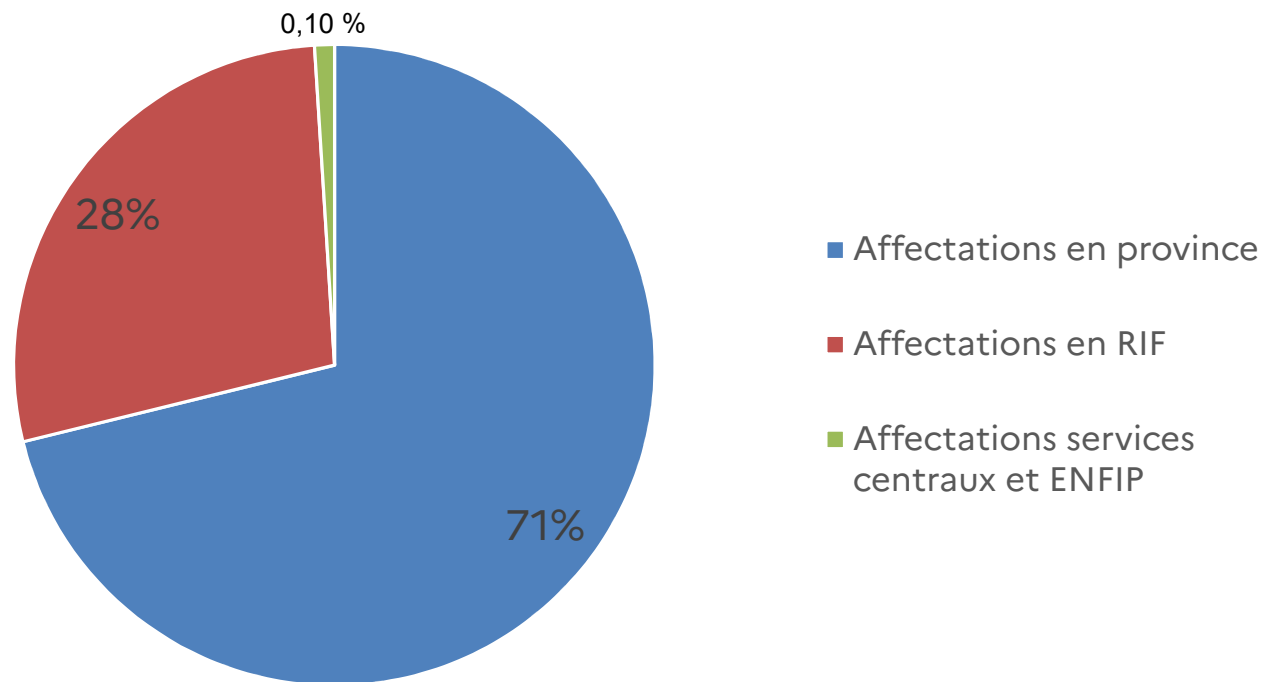
Les DOM concentrent **100 %** des prioritaires non satisfaits (contre 93 % en 2022)

Analyse des demandes prioritaires 2022-2023



Parmi les **1 619 agents administratifs** stagiaires à affecter (1306 en 2022): **669** ont sollicité la priorité pour rapprochement (640 en 2022).

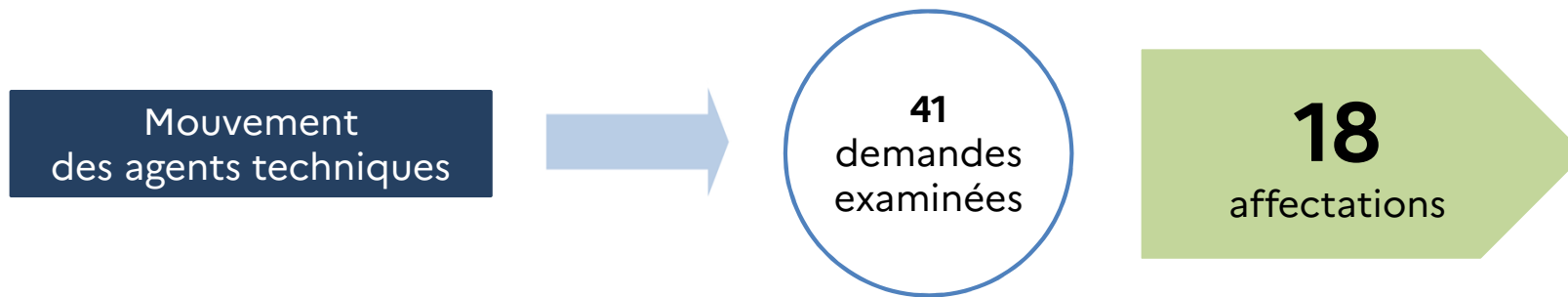
Les demandes de première affectation des stagiaires C sont interclassées en fonction du rang de classement au concours, avec prise en compte des priorités.



83,50 %

Taux de satisfaction des agents prioritaires

Un mouvement des agents techniques hors du champ de la départementalisation avec une affectation sur une direction, une commune et une mission-structure (notamment agent de services communs). La possibilité dérogatoire offerte aux agents techniques de formuler une demande d'extension de vœux dans les 8 jours de cette publication (3 demandes complémentaires enregistrées).



43,00 %

Taux de satisfaction
(31,20 % en 2022)

53,00 %

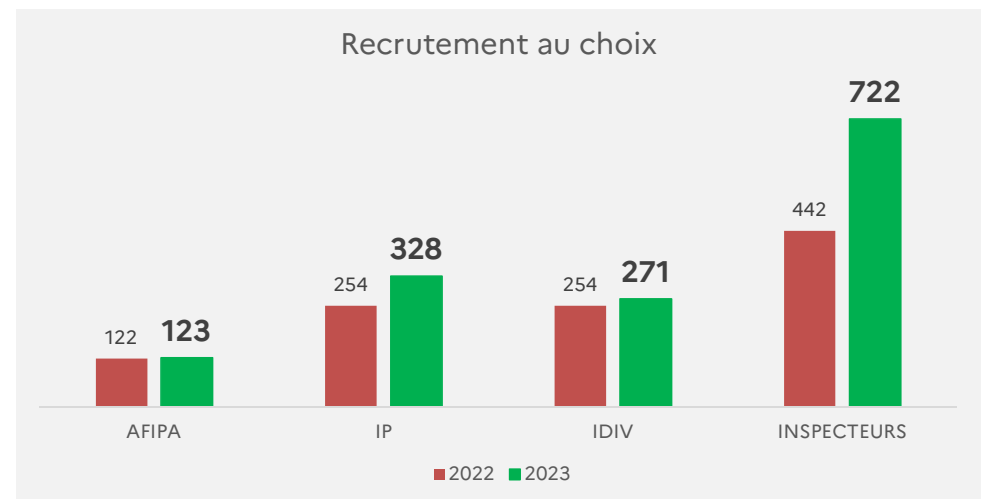
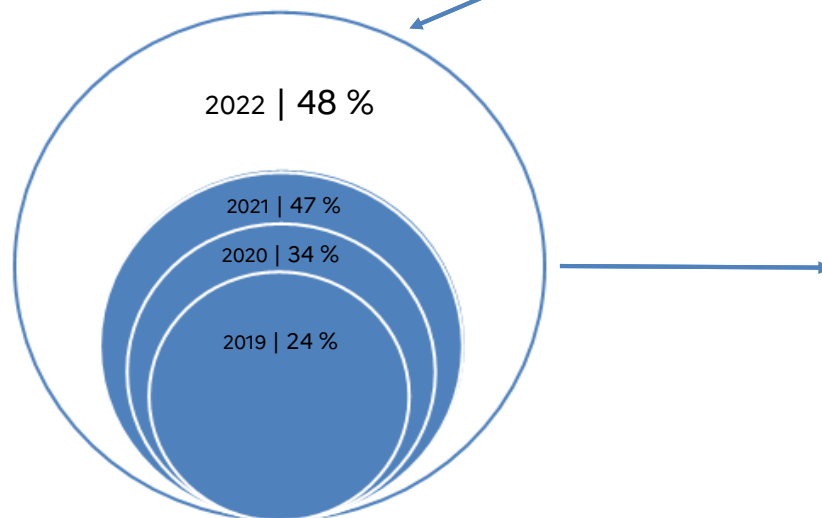
Taux de satisfaction global
y compris agents concernés par une réorganisation
(54,20 % en 2022)

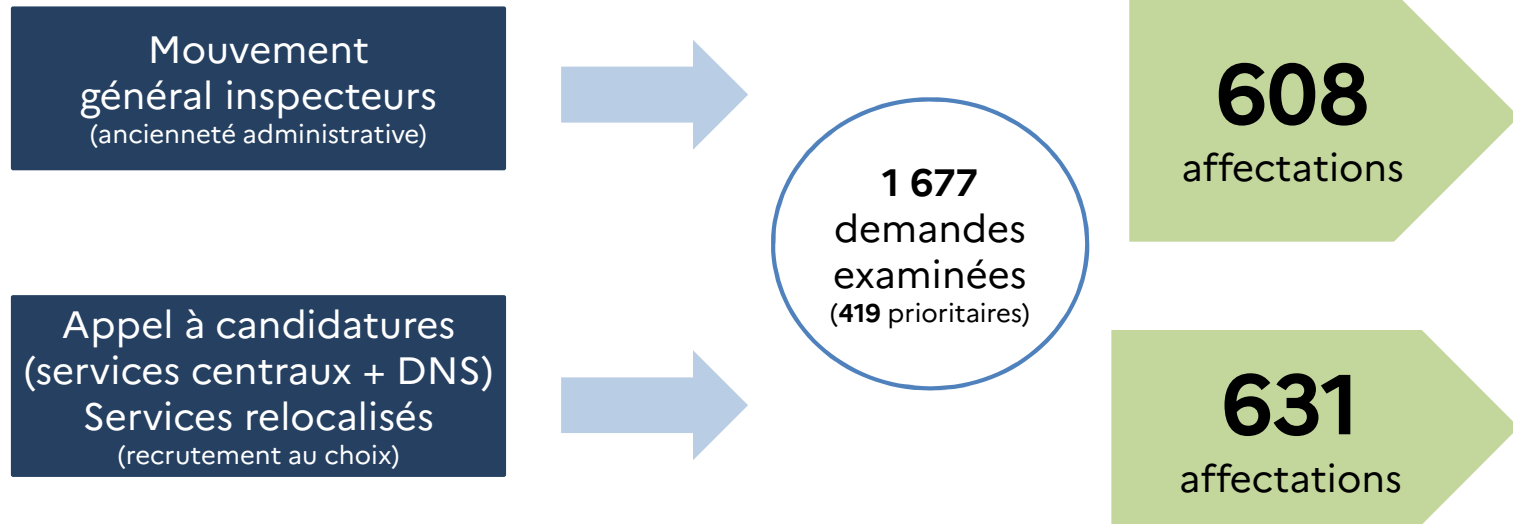
Le bilan des mouvements de mutation des
 A^+/A

Le bilan des mouvements de mutation des A+/A

Les principaux enseignements des campagnes de mutation des A+/A

- **Des taux de satisfaction des vœux des cadres très élevés :**
entre 88% et 92% sur les 3 premiers vœux
- **Des affectations d'office très limitées**
6 affectations d'office pour les inspecteurs
1 affectation d'office pour 1 AFIPA
- **Le recrutement au choix poursuit sa progression**





88 %

Taux de satisfaction global sur les trois 1^{er} voeux
(87 % en 2022)

82 %

Taux de satisfaction prioritaires
(79 % en 2022)

Mouvement de mutations et de 1ère affectations
(liste d'aptitude et examen professionnel)
des inspecteurs du 1^{er} septembre 2022
Carte des niveaux d'ancienneté administrative par direction
territoriale

2022



Bureau RH1/C
Date de publication du 5 mai 2022

Mouvement de mutations et de 1ère affectations
(liste d'aptitude et examen professionnel)
des inspecteurs du 1^{er} septembre 2023
Carte des niveaux d'ancienneté administrative par direction
territoriale

2023



Bureau Affectation, mobilité et carrière des A+ et A
Date de publication : 9 mai 2023

16 départements
ouverts

8 directions
avec prioritaires
en attente
34 / 37 / 62 / 63
69 / 971 / 972
974

Mouvement
AFIPA

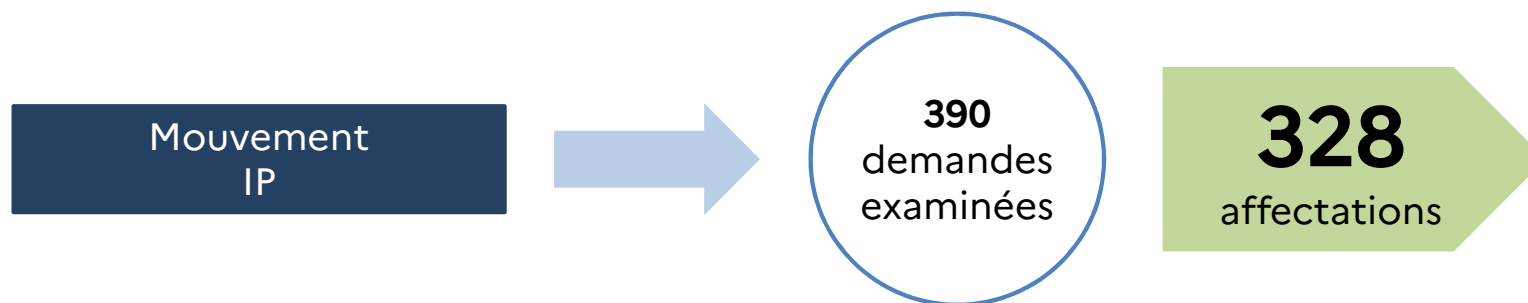


157
demandes
examinées

123
affectations

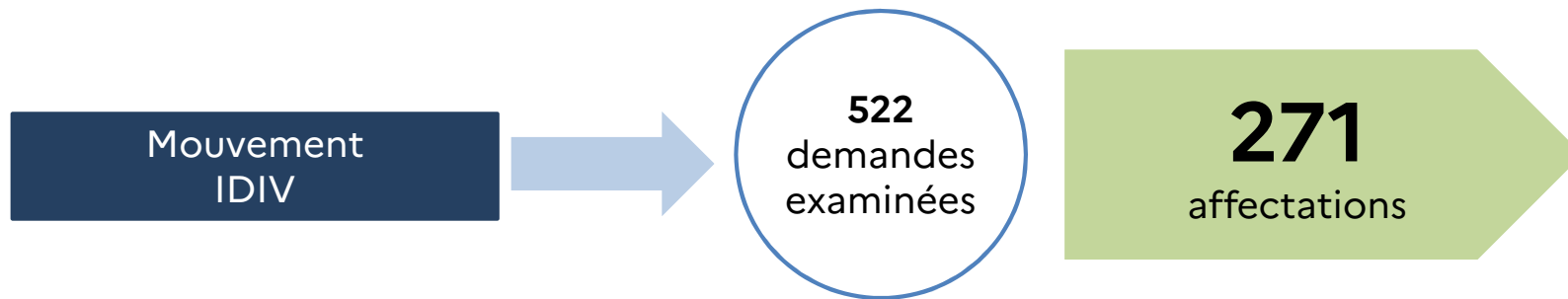
88 %

Taux de satisfaction AFIPA
(85 % en 2022)



91 %

Taux de satisfaction IP
(88 % en 2022)



92 %

Taux de satisfaction IDIV

(92 % en 2022)